

Hanging Cave Whale

Item-no.: 224-621

HANGING CAVE – INFORMATION

The hanging cave must be suspended from the ceiling. The hanging cave can be suspended from a rope if the room is exceptionally high. The hanging cave should be suspended by around 30 centimetres above the floor when somebody is in it.

01. SCOPE OF DELIVERY

Hanging cave
1 piece



Inflatable cushion
1 piece



Metal hook
1 piece



02. CLEANING

100% cotton

- > Machine wash at 30°C, delicate spin cycle
- > Iron at low temperature
- > Do not tumble dry
- > Do not dry clean
- > Do not bleach



03. INFLATING

- > Turn the seat inside out and unfasten the zip
- > Place the cushion with the valve facing the front into the fabric cover and inflate
- > Fasten the zip and turn the seat back the right way around

04. SAFETY

Do not exceed the maximum weight-carrying capacity of 80 kilograms! The fitting from which your hanging cave is to be suspended should be installed by someone who is qualified to do so and checked regularly for wear. Components that show signs of wear

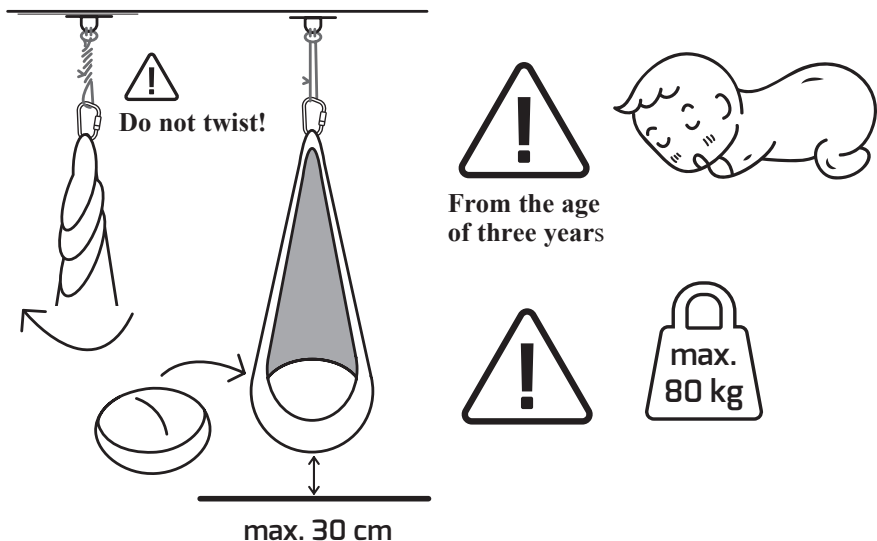
must be replaced immediately. Fabrics and ropes are subject to wear and may become brittle. Distinct colour changes may be a sign of wear.

That's why you should check your hanging cave's weight-carrying capacity before using it.

Stop using it when the full weight-carrying capacity can no longer be guaranteed. Never leave children alone in your hanging cave. It is essential that it be hung by an adult.

We are expressly pointing out that this product is not suitable for children under the age of three years! Babies in particular should never be placed in the hanging cave!

There is a possible risk of suffocation from the cushion. There is also no safety belt to prevent the baby from falling out!



Grotte suspendue Baleine

Réf.: 224-621

HANGING CAVE – INFORMATION

The hanging cave must be suspended from the ceiling. The hanging cave can be suspended from a rope if the room is exceptionally high. The hanging cave should be suspended by around 30 centimetres above the floor when somebody is in it.

01. SCOPE OF DELIVERY

Nid Hamac
1 unité



Coussin gonflable
1 unité



Crochet métallique
1 unité



02. NETTOYAGE

100% coton

- > Lavage à la machine à 30°C et essorage réduit
- > Repassage à basse température
- > Ne pas sécher au sèche-linge
- > Ne pas nettoyer chimiquement
- > Ne pas blanchir



03. GONFLER LE COUSSIN

- > Retourner l'assise et ouvrir la fermeture Eclair
- > Placer le coussin dans la doublure en tissu, valve dirigée vers l'avant, puis gonfler
- > Fermer la fermeture Eclair et tourner l'assise vers le haut

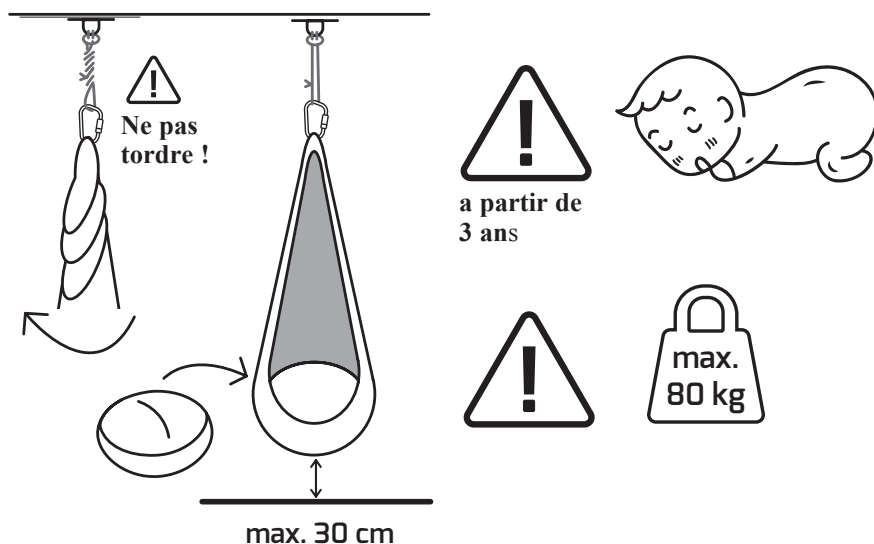
04. SÉCURITÉ

Ne pas dépasser la capacité de charge maximale de 80 kg ! La fixation permettant d'accrocher votre nid hamac doit être placée par une personne qualifiée. L'usure fera l'objet de contrôles réguliers. Il faut remplacer immédiatement les composants qui présentent des signes d'usure. Le tissu et la corde sont soumis à l'usure et peuvent se déchirer ou se briser. Des changements de couleur apparents peuvent être un signe d'usure.

Contrôlez la capacité de charge de votre nid hamac avant de l'utiliser.

Cessez de l'utiliser dès que la capacité de charge totale n'est plus garantie. Ne laissez jamais les enfants dans le nid hamac sans surveillance. Le nid hamac doit être accroché impérativement par un adulte.

Nous rappelons expressément que ce produit ne convient pas pour des enfants âgés de moins de trois ans ! Les nouveaux nés en particulier ne doivent pas être placés dans le nid hamac ! Le coussin peut présenter un danger de suffocation. D'autre part, le nid hamac n'est pas équipé d'une ceinture de sécurité qui pourrait empêcher une chute éventuelle !



Hangende speelstoel Walvis

nr. 224-621

HANGHOL – INSTRUCTIES

Het hanghol wordt aan het plafond opgehangen. Als de ruimte buitengewoon hoog is, kunt u het hanghol aan een kabel ophangen. Het hanghol dient circa 30 cm boven de vloer te hangen, als er iemand in zit.

01. LEVERINGSPROGRAMMA

Hanghol
1 stuks



Luchtkussen
1 stuks



Metalen haak
1 stuks



02. REINIGING

100 % katoen

- > Machinaal wassen 30 °C centrifugeren
- > Op lage temperatuur strijken
- > Niet in de droger drogen
- > Niet chemisch reinigen
- > Niet bleken



03. OPPOMPEN

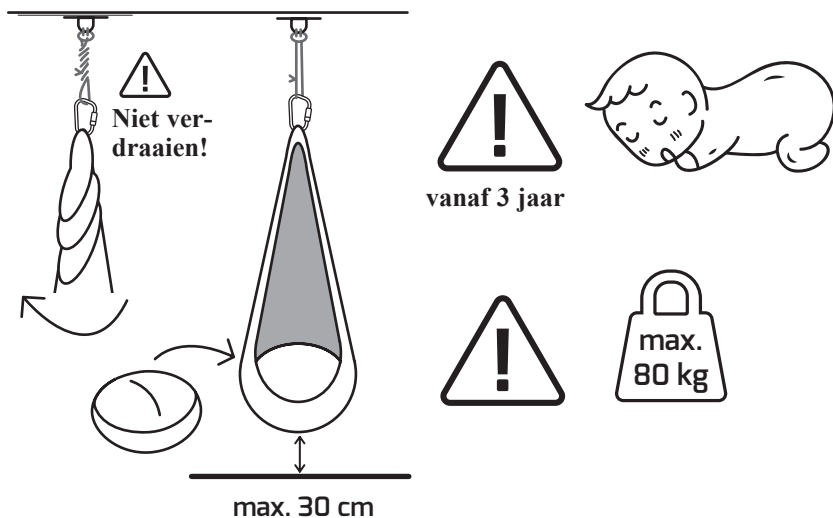
- > Zitvlak naar links draaien en ritssluiting openen
- > Zitkussen met ventiel naar voren in de stofhoes leggen en oppompen
- > Ritssluiting sluiten en zitvlak naar rechts draaien

04. VEILIGHEID

Het maximale draagvermogen mag niet hoger zijn dan 80 kg! De houder om uw hanghol op te hangen dient door een vakman te worden geïnstalleerd en moet regelmatig op slijtage worden gecontroleerd. Componenten die tekenen van slijtage vertonen, moeten onmiddellijk worden vervangen. Weefsel en kabels zijn onderhevig aan slijtage en kunnen bros worden. Duidelijke kleurveranderingen kunnen een teken van slijtage zijn.

Controleer daarom het draagvermogen van uw hanghol, voordat u deze gebruikt. Gebruik haar niet meer als het volledige draagvermogen niet meer gegarandeerd is. Laat kinderen nooit zonder toezicht in uw hanghol. Het ophangen moet absoluut door een volwassene worden uitgevoerd.

Wij wijzen er expliciet op dat dit product niet geschikt is voor kinderen onder drie jaar! Er mogen vooral geen baby's in het hanghol gelegd worden. Het kussen kan een gevaar voor verstikking vormen. Bovendien is er geen veiligheidsgordel aanwezig, die uitvallen zou voorkomen!



D: Pro-Idee GmbH & Co. KG · Auf der Hüls 205 · D 52053 Aachen · Tel.: 02 41-109 119

NL: Pro-Idee · Wijchenseweg 132 · NL 6538 SX Nijmegen · Tel.: 024-3 511 277

UK: Pro-Idee · Woodview Road · Paignton · TQ4 7SR · Tel.: 01803 677 916

F: Pro-Idee · F 67962 Strasbourg - Cedex 9 · Tél.: 03 88 19 10 49

CH: Pro-Idee Catalog GmbH · Fürstenlandstrasse 35 · CH 9001 St. Gallen · Tel.: 0 71-2 74 66 19

A: Pro-Idee Catalog GmbH · Bundesstraße 112 · A 6923 Lauterach · Tel.: 05574-803 51

© Pro-Idee Aachen