

Three-in-one  
LESS VOLUME MORE SPACE

# FALTBARES BETT aus Wellpappe

## FOLDING BED

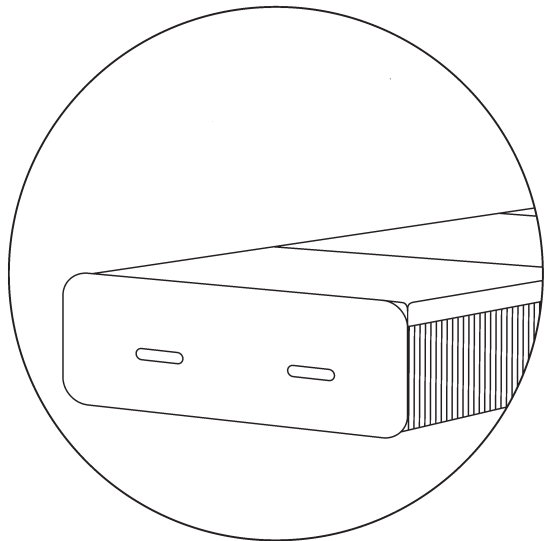
made of corrugated cardboard

## LIT PLIABLE

en carton ondulé

## OPVOUWBAAR BED

van golfkarton







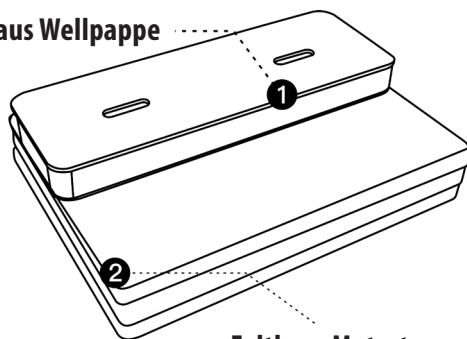
## FALTBARES BETT aus Wellpappe

Ein zweckmäßiges und bequemes Designwunder, welches als Bett, Sofa oder Hocker genutzt werden kann. Platzsparend und ideal für eine kleine Räume. Sie werden in unserem erstaunlichen Faltbett wie ein Engel schlafen.

### Bestandteile

Dieses Produkt enthält das faltbare Bett aus Wellpappe und die Matratze (wie im rechten Bild gezeigt).

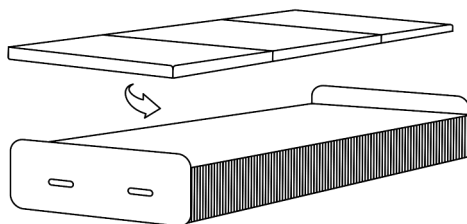
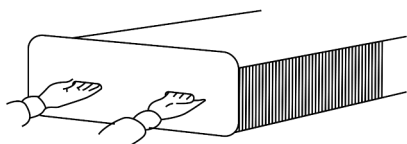
Faltbares Bett aus Wellpappe



Faltbare Matratze

### Aufstellung

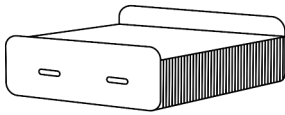
Die Aufstellung sollte durch zwei Personen erfolgen. Greifen Sie in die seitlichen Handlöcher der Bambus-Enden des faltbaren Wellpappebetts und ziehen Sie beidseitig fest daran. Ziehen Sie den gefalteten Wellpappekörper auseinander und lassen Sie wieder los. Wiederholen Sie diesen Vorgang mehrere Male, bis die Bettlänge etwa 2 Meter beträgt. Legen Sie dann die Matratze darauf und verwenden es zum Liegen.





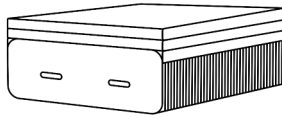
## Funktionsumwandlung

Wenn Sie das Bett zu einer Sitzbank oder Sofa wechseln möchten, ziehen Sie das faltbare Bett auf die passende Länge, dann falten und legen Sie die Matratze entsprechend der gewünschten Form darauf.




①

**Passen Sie es auf die entsprechende Länge an**



②

**Hockerfunktion**



③

**Sofafunktion**

## Zur Beachtung

- Bei längerer Benutzung kann es zu Einbuchtungen oder Druckstellen auf der Oberfläche des Pappkörpers kommen, was jedoch die Benutzbarkeit und Tragfähigkeit von 300 kg nicht vermindert. Bitte verwenden Sie das Bett ausschließlich mit der Matratze/ Auflage um Einbuchtungen und Druckstellen zu vermeiden.
- Bei Verschmutzung verwenden Sie ein Papiertuch oder trockenes Stofftuch zum Sauberwischen. Wenn es sich um Feuchtigkeit handelt, lassen Sie es einfach an der Luft trocknen oder föhnen Sie es trocken.
- Verwenden Sie das Produkt bitte in einer trockenen und belüfteten Umgebung.
- Nur für den Innenbereich.



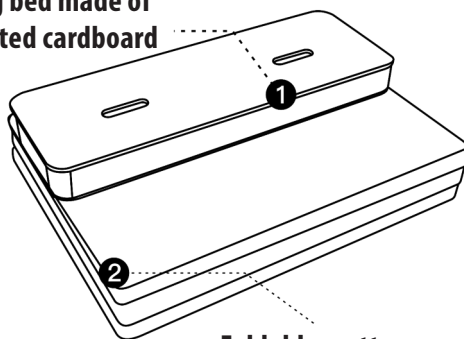
# FOLDING BED made of corrugated cardboard

A marvel of design that is both functional and convenient for versatile use as a bed, sofa or stool. Space saving and ideal for small spaces. You will sleep like an angel in our amazing folding bed.

## Components

This product consists of the folding bed made of corrugated cardboard and the mattress (as shown in the image on the right).

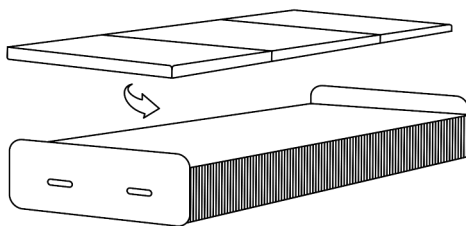
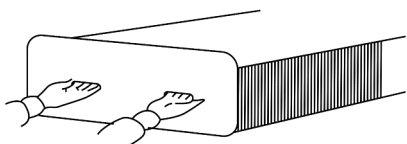
Folding bed made of corrugated cardboard



Foldable mattress

## Setting it up

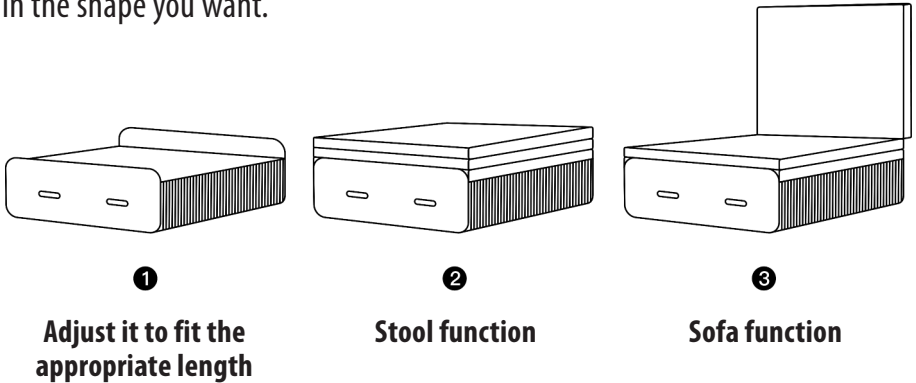
Two people are needed to set it up. Grip the folding corrugated cardboard bed by the holes in the sides of the bamboo end boards and firmly pull from both sides. In so doing, pull the folded corrugated cardboard body open and let go again. Repeat this action several times until the bed reaches a length of about 2 metres. Then place the mattress on it and use it to lie down.





## Changing the function

If you want to convert the bed into a bench or a sofa, pull or push the folding bed to the length required, then fold and place the mattress on it in the shape you want.



## Please note

- Although it does not reduce the usability and load-bearing capacity of 300 kg, prolonged use may leave indentations or hollow points on the surface of the cardboard body. Always use the bed with the mattress or overlay to minimise the forming of indentations and hollow points.
- Use a paper towel or dry cloth to wipe it clean when dirty. Let wet or damp spots dry in the ambient air or blow-dry the spots.
- Always use the product in a dry and ventilated environment.
- Only for indoor use.



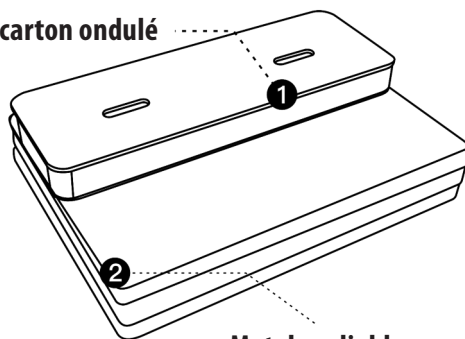
## LIT PLIABLE en carton ondulé

Un miracle du design astucieux et confortable, qui peut être utilisé comme lit, canapé ou tabouret. Un gain de place, c'est idéal pour les petites pièces. Vous dormirez comme un ange dans notre lit pliable.

### Composants

Ce produit contient le lit pliable en carton ondulé et le matelas (comme indiqué sur la photo de droite).

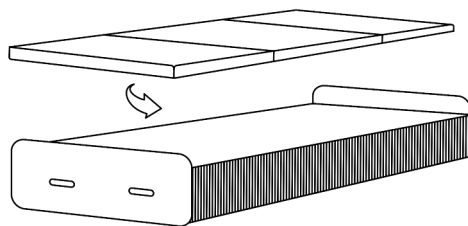
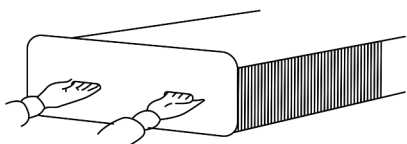
Lit pliable en carton ondulé



Matelas pliable

### Montage

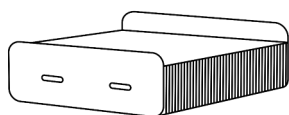
Le montage doit être effectué par deux personnes. Chaque personne prend les poignées latérales évidées des extrémités bambou du lit pliable en carton ondulé et tire des deux côtés. Dépliez le lit pliable en carton ondulé et relâchez. Répétez cette action plusieurs fois jusqu'à ce que les extrémités du lit atteignent deux mètres. Placez ensuite le matelas sur le lit et utilisez-le pour vous allonger.






## Transformation de fonction

Si vous désirez transformer le lit en un banc ou un canapé, tirez le lit pliable à la longueur souhaitée et placez le matelas à la forme souhaitée.



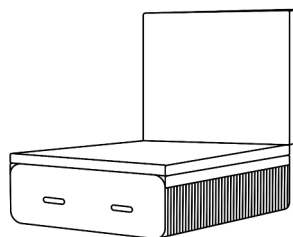
①

**Adaptez-le à la dimension souhaitée**



②

**Fonction tabouret**



③

**Fonction sommeil**

## À respecter

- En cas d'utilisation prolongée, des concavités et des empreintes peuvent apparaître à la surface du corps en carton ce qui ne diminue en rien sa fonctionnalité ni sa capacité de charge de 300kg. Veuillez utiliser le lit exclusivement avec le matelas/le surmatelas afin d'éviter concavités et empreinte.
- En cas de salissure, utilisez un chiffon en papier ou un chiffon en tissu pour le nettoyage. S'il s'agit d'humidité, laissez simplement sécher à l'air libre ou séchez avec un sèche-cheveux.
- Veuillez utiliser le produit dans un environnement sec et aéré.
- Uniquement pour une utilisation en intérieur.





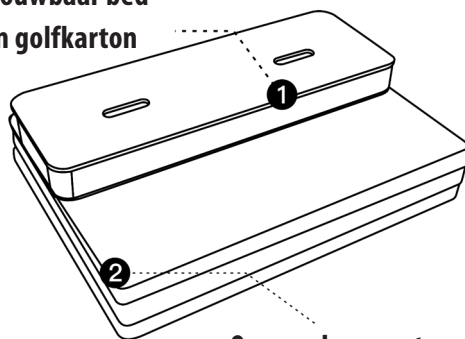
## OPVOUWBAAR BED van golfkarton

Een praktisch en comfortabel designwonder, dat kan worden gebruikt als bed, sofa of kruk. Bespaart plaats en is ideaal voor kleine ruimten. U zult als een engel slapen in ons verbazingwekkende vouwbed.

### Componenten

Dit product omvat het opvouwbare bed van golfkarton en de matras (zoals is te zien op de rechter afbeelding).

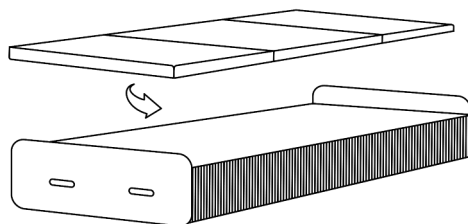
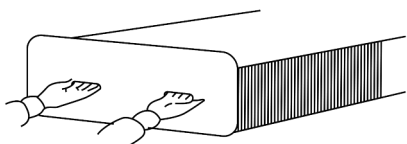
Opvouwbaar bed  
van golfkarton



Opvouwbare matras

### Opstellen

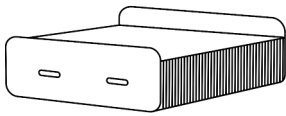
Voor het opstellen zijn twee personen nodig. Die grijpen dan elk in de openingen van een bamboe uiteinde en trekken dan stevig van beide kanten. Trek daardoor het in elkaar gevouwen kartonnen lichaam uit elkaar en laat het weer los. Herhaal dat meerdere malen, totdat het bed ongeveer twee meter lang is. Leg dan de matras op het bed en gebruik het om erop te liggen.





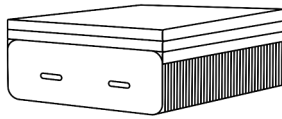
## Veranderen van functie

Als u het bed wilt veranderen in een bank of sofa, trek het bed dan tot een passende lengte uit elkaar en leg de matras er in de gewenste vorm gevouwen op.



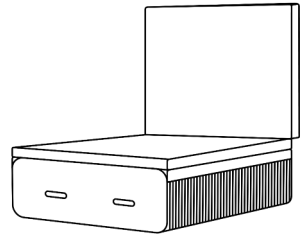
①

**Pas het aan de  
desbetreffende lengte aan.**



②

**Krukfunctie**



③

**Sofafunctie**

## Attentie

- Bij langdurig gebruik kunnen er deuken of drukplekken in het kartonnen lichaam ontstaan, maar dat vermindert niet de bruikbaarheid en het draagvermogen van 300 kg. Gebruik het bed uitsluitend met de matras/bedekking, om deuken en drukplekken te vermijden.
- Gebruik een tissue of droge doek om vuil te verwijderen. Als het om vocht gaat, laat het dan gewoon in de lucht drogen of föhn het droog.
- Gebruik het product in een droge en geventileerde omgeving.
- Alleen voor gebruik binnenshuis.





Item number: 227-194

Importer:

SHP International, Sourcing & Trading UG  
Bergstraße 6, D-96352 Wilhelmsthal